

滙證通

雙重認證 (TFA) 更新

用戶指南

(Android)

步驟一：前往 Play 商店更新目前的應用程式至最新版本 1.0.7

步驟二：然後最新版本 1.0.7 的應用程式內重新註冊雙重認證(TFA)

步驟二操作教學

1. 開啟最新版本的應用程式（版本 1.0.7）	2. 按「交易/登入」快捷鍵			
 <p>匯業證券有限公司 Delta Asia Securities Limited</p> <p>版本 1.0.7</p>	 <p>編輯 自選 市場</p> <p>港股 美股</p> <table border="1"><tr><td>#恒生指數</td><td>22147.28</td><td>+75.10 (+0.34%)</td></tr></table> <p>名稱 最新價 漲跌額 代碼 今天高低 漲跌幅</p> <p>按 "+" 新增心水股票</p> <p>資料由經濟通提供</p> <p>開戶 報價 資訊 新股 交易/登入 更多</p>	#恒生指數	22147.28	+75.10 (+0.34%)
#恒生指數	22147.28	+75.10 (+0.34%)		

3. 登入戶口



客戶登入 重設密碼

帳戶號碼

登入密碼

記住帳戶號碼

選擇伺服器 香港


登入

聯絡客戶服務

立即開戶

版本 1.0.7 免責聲明

4. 按「現在開始」




註冊和激活雙重認證

此手機將被綁定用作為雙重認證中的其中一層認證以核實閣下身分。

此手機可在沒有流動數據或WiFi連接的情況下作為其中一層驗證。

請為此手機加強網絡保安。經此手機認證登入的賬戶內的所有證券交易，由閣下負責。

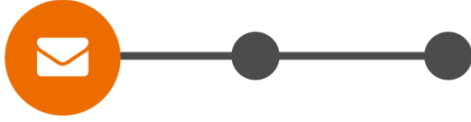


現在開始

取消雙重認證註冊

5. 按「註冊並發送電郵」

← 返回



系統將會生成一個一次性密碼並發送到您的電郵，這個一次性密碼將用來激活您的手機作為雙重認證中的第二元素。


e*****@gmail.com

註冊並發送電郵

取消雙重認證註冊

6. 按「確認」並查看電郵

← 返回



系統將會生成一個一次性密碼並發送到您的電郵，這個一次性密碼將用來激活

電郵已發送

電郵已發送到您的帳戶
e*****@gmail
.com

確認

取消雙重認證註冊

7. 於方格輸入電郵內的激活密碼

 返回



請檢查您的電郵信箱，並在此輸入電郵
內的激活密碼

pr -

激活

重新發送激活電郵(55秒)

取消雙重認證註冊

8. 於電郵內獲取激活密碼



Wed 15/02/2023 11:39 AM
DAS.Settlement@delta-asia.com
DAS Invest: One-Time Registration Code

收件者 [REDACTED]

🔔 如果這個訊息的顯示有任何問題，請按一下這裡，在網頁瀏覽器中檢視。



雙重認證註冊

您好 [REDACTED]

我們收到了在新的設備上啟用雙重認證註冊的請求，以下是一次性註冊碼：

PT - 895736

(註冊碼將在5分鐘後過期)

請在您的流動設備上的交易程式內輸入上述註冊碼以完成註冊。如果您沒有申請註冊，則有可能是其他人嘗試登入及註冊您的帳戶。我們不會通過電話或電子郵件要求客戶提供上述註冊碼，不要轉發或將此註冊碼提供給任何人。

滙業證券有限公司 謹啟

